

Uchwyty spawalnicze EXEOR PSF chłodzone gazem

Seria przemysłowa MIG/MAG



EXEOR

Branża przemysłowa

- Stocznie i stocznie offshore
- Naprawa i konserwacja
- Przemysł konstrukcyjny
- Produkcja przemysłowa
- Przemysł motoryzacyjny

Nowa generacja uchwytów PSF została zaprojektowana na nowo i wyposażona w nową rękkość Exeor, która zapewnia jeszcze lepszą ergonomię, doskonałe wyważenie i pewny chwyt.

Części eksploatacyjne pozostają w pełni kompatybilne ze sprawdzonymi częściami eksploatacyjnymi uchwytów PSF. Nowoczesny wygląd, ergonomiczna budowa oraz poprawione parametry sprawiają, że uchwyty znakomicie sprawdzają się w najbardziej wymagających zastosowaniach przemysłowych.

- Dostępne są 4 wersje chłodzone gazem
- PSF 260 z obrotową szyjką
- Gwintowana dysza gazowa zapewnia pewne dopasowanie i lepsze rozprzodzenie ciepła
- System części eksploatacyjnych o wysokiej trwałości z solidnym dyfuzorem gazowym oraz długimi końcówkami prądowymi
- Końcówki prądowe CuCrZr o dużej trwałości
- Warianty Exeor PSF przygotowane są do modułów zdalnego sterowania

W celu uzyskania dodatkowych informacji zapraszamy do odwiedzenia **strony** esab.com.



Dzięki ergonomicznej i dobrze wyważonej rękkości z miękką powłoką nowe modele uchwytów Exeor PSF zapewniają spawaczowi najwyższy komfort pracy.

W połączeniu z najbardziej wydajnym urządzeniem spawalniczym warto stosować najlepsze materiały spawalnicze firmy ESAB.

Już dziś możesz dowiedzieć się więcej, odwiedzając stronę esab.com/fillermetals.

Uchwyty EXEOR PSF chłodzone gazem

Dane techniczne				
Opis	PSF 260	EXEOR PSF 315	EXEOR PSF 415	EXEOR PSF 515
Chłodzenie	Gaz			
Znamionowy prąd spawania, mieszanki gazowe	225 A przy 60%	260 A przy 60%	280 A przy 60%	360 A przy 60%
Znamionowy prąd spawania, CO ₂	250 A przy 60%	290 A przy 60%	310 A przy 60%	390 A przy 60%
Średnica drutu	0,6–1,0 mm	0,8–1,2 mm	0,8–1,6 mm	1,0–1,6 mm
Znak certyfikacji (normy)	CE (IEC 60974-7)			
Temperatura pracy	Od -10 do +40°C			
Długość przewodu	3 m, 4 m, 5 m			

Dane do zamówienia			
Opis	3 m	4 m	5 m
PSF 260, uchwyt Expert Mini, z przyłączem Euro	0700025020	0700025021	0700025022
Exeor PSF 315, z przyłączem Euro	0700026401	0700026402	0700026403
Exeor PSF 415, z przyłączem Euro	0700026406	0700026407	0700026408
Exeor PSF 515, z przyłączem Euro	0700026411	0700026412	0700026413

Części eksploatacyjne–przewodniki					
Opis	Numer katalogowy	PSF 260	EXEOR PSF 315	EXEOR PSF 415	EXEOR PSF 515
Prowadnik pod drut FE					
0,8–1,0; niebieski, 3 m	0700200085	x	x	x	x
0,8–1,0; niebieski, 4 m	0700200086	x	x	x	x
0,8–1,0; niebieski, 5 m	0700025800	x	x	x	x
1,0–1,2, czerwony, HD, 3 m	0700025822		x	x	x
1,0–1,2, czerwony, HD, 4 m	0700025823		x	x	x
1,0–1,2, czerwony, HD, 5 m	0700025824		x	x	x
1,2–1,6, szary, HD, 3 m	0700025825			x	x
1,2–1,6, szary, HD, 4 m	0700025826			x	x
1,2–1,6, szary, HD, 5 m	0700025827			x	x
Prowadnik z PTFE (do aluminium)					
1,0–1,2; czerwony, 3 m	0700200091	x	x	x	x
1,0–1,2; czerwony, 4 m	0700200092	x	x	x	x
1,0–1,2; czerwony, 5 m	0700025812	x	x	x	x
1,2–1,6; żółty, 3 m	0700025813			x	x
1,2–1,6; żółty, 4 m	0700025814			x	x
1,2–1,6; żółty, 5 m	0700025815			x	x
Prowadnik z PA/brązu (do aluminium i stali nierdzewnej)					
0,8–1,0; antracyt, 3 m	0700025816		x	x	x
0,8–1,0; antracyt, 4 m	0700025817		x	x	x
0,8–1,0; antracyt, 5 m	0700025818		x	x	x
1,2–1,6; antracyt, 3 m	0700025819			x	x
1,2–1,6; antracyt, 4 m	0700025820			x	x
1,2–1,6; antracyt, 5 m	0700025821			x	x

Pełną listę części zamiennych i eksploatacyjnych można znaleźć w oddzielnej instrukcji lub wykazie części zamiennych.

Uchwyty EXEOR PSF chłodzone gazem

Części eksploatacyjne

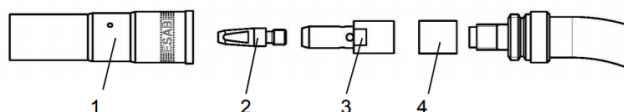
Nr	Opis	PSF 260	EXEOR PSF 315	EXEOR PSF 415	EXEOR PSF 515
1	Standardowa dysza gazowa	0458464881 (Ø 14 mm)	0458464882 (Ø 16 mm)	0458464883 (Ø 17 mm)	0458464884 (Ø 18 mm)
1	Stożkowa dysza gazowa	0458465881 (Ø 12 mm)	0458465882 (Ø 14 mm)	0458465883 (Ø 15 mm - M6)	0458465884 (Ø 15 mm)
1	Cylindryczna dysza gazowa	0458470881 (Ø 16 mm)	0458470882 (Ø 19 mm)	0458470883 (Ø 21 mm)	0458470884 (Ø 21 mm)
3	Adapter końcówki M6	0366314001	0366394001	0366394001	-
3	Adapter końcówki M8	-	0460819001	0460819001	0366395001
4	Tuleja izolacyjna	0366397001	0366397002	0366397002	0366397003

Części eksploatacyjne-kończówki stykowe

Nr	Gaz/drut Ø		PSF 260*/EXEOR PSF 315		EXEOR PSF 415		EXEOR PSF 515
	CO ₂	Mieszanka/Ar	M6	M8	M6	M8	M8
2	0.6		0468500001		0468500001		
2		0.6	0468500002		0468500002		
2	0.8		0468500003	0468502003	0468500003	0468502003	0468502003
2	0.9	0.8	0468500004	0468502004	0468500004	0468502004	0468502004
2	1.0	0.9	0468500005	0468502005	0468500005	0468502005	0468502005
2	1.2		0468500006	0468502006	0468500006	0468502006	0468502006
2	1.2	1.0	0468500007	0468502007	0468500007	0468502007	0468502007
2	1.4	1.2	0468500008	0468502008	0468500008	0468502008	0468502008
2	1.6				0468500009	0468502009	0468502009
2		1.6			0468500010	0468502010	0468502010

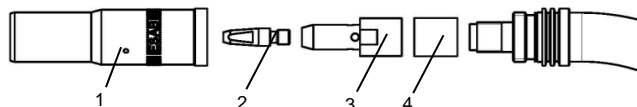
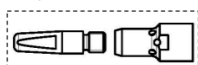
* PSF 260 tylko do M6 i drutu 0,6-1,0

PSF 260

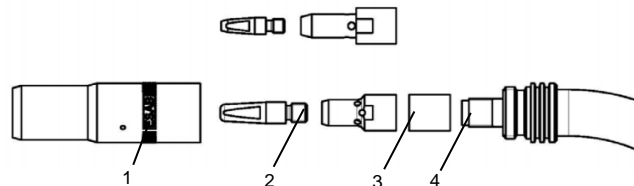


EXEOR PSF 315

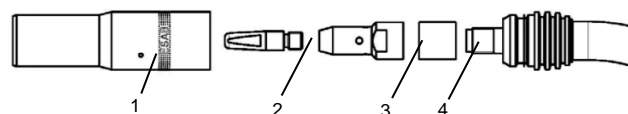
Option M8



EXEOR PSF 415



EXEOR PSF 515



Pełną listę części zamiennych i eksploatacyjnych można znaleźć w osobnej instrukcji lub wykazie części zamiennych.



ESAB/esab.com

